



ТЕРРИТОРИАЛЬНЫЙ ОРГАН ФЕДЕРАЛЬНОЙ СЛУЖБЫ
ГОСУДАРСТВЕННОЙ СТАТИСТИКИ ПО ОРЕНБУРГСКОЙ ОБЛАСТИ

Оперативные данные по индексу промышленного производства Оренбургской области



январь – апрель 2022 года



ТЕРРИТОРИАЛЬНЫЙ ОРГАН ФЕДЕРАЛЬНОЙ СЛУЖБЫ
ГОСУДАРСТВЕННОЙ СТАТИСТИКИ
ПО ОРЕНБУРГСКОЙ ОБЛАСТИ

Оперативные данные по индексу промышленного производства Оренбургской области

январь — апрель 2022 года

- 01 Индексы производства
- 02 Индексы производства по добыче полезных ископаемых (в % к соответствующему месяцу предыдущего года)
- 03 Индексы производства по добыче полезных ископаемых (в % к предыдущему месяцу)
- 04 Индексы производства по основным видам обрабатывающих производств (в % к соответствующему месяцу предыдущего года)
- 05 Индексы производства по основным видам обрабатывающих производств (в % к предыдущему месяцу)





ИНДЕКСЫ ПРОИЗВОДСТВА

в % к предыдущему месяцу

апрель 2022 г.
к марту 2022 г.



ИПП

82,7%



Обрабатывающие производства

92,5%



Водоснабжение; водоотведение, организация сбора и утилизации отходов, деятельность по ликвидации загрязнений

90,1%



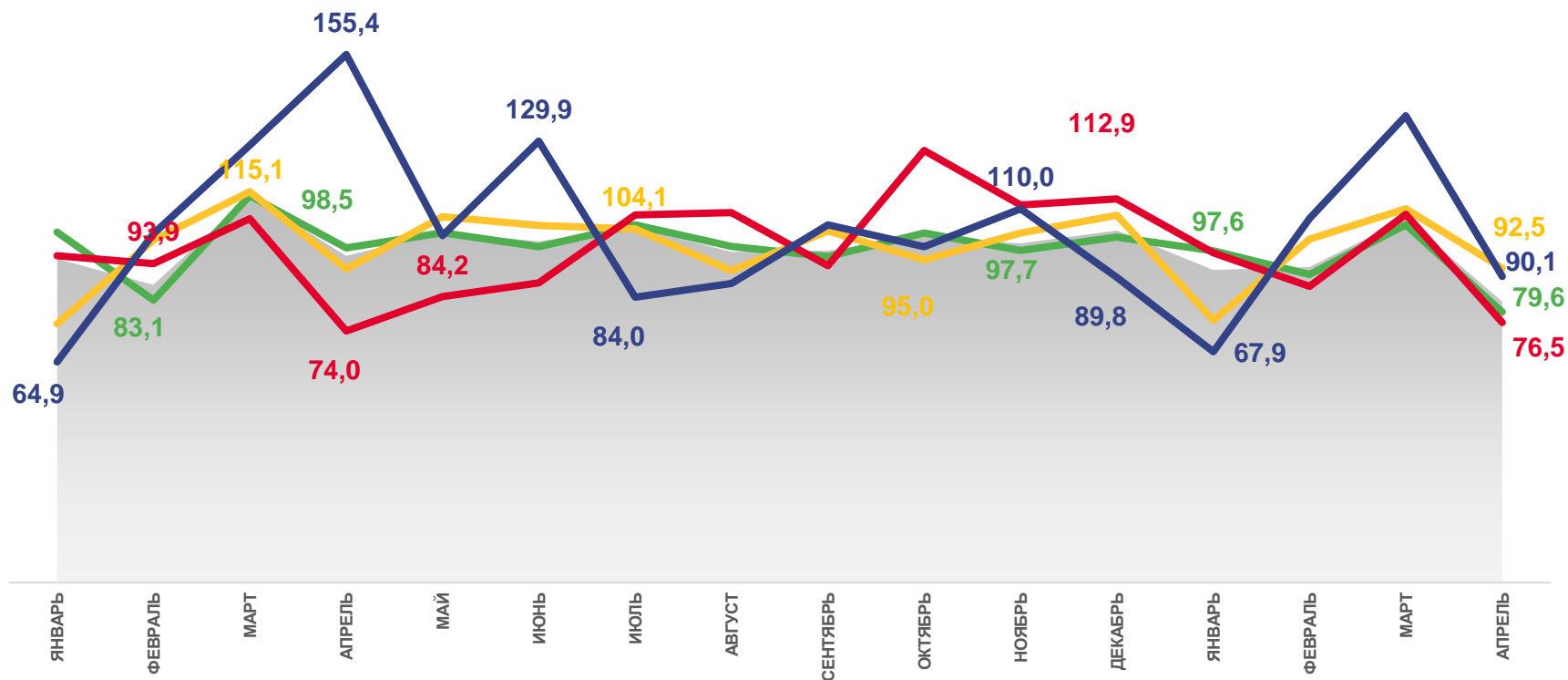
Добыча полезных ископаемых

79,6%



Обеспечение электрической энергией, газом и паром; кондиционирование воздуха

76,5%



2021

2022



Индекс промышленного производства



Обрабатывающие производства



Добыча полезных ископаемых



Обеспечение электрической энергией, газом и паром; кондиционирование воздуха



Водоснабжение; водоотведение, организация сбора и утилизации отходов, деятельность по ликвидации загрязнений





ИНДЕКСЫ ПРОИЗВОДСТВА ПО ДОБЫЧЕ ПОЛЕЗНЫХ ИСКОПАЕМЫХ

апрель 2022 г.
к апрелю 2021 г.

77,1%

Добыча полезных ископаемых

94,8%

Добыча металлических руд

76,6%

Добыча нефти и природного газа

71,9%

Добыча прочих полезных ископаемых

60,6%

Предоставление услуг в области
добычи полезных ископаемых

в % к соответствующему месяцу предыдущего года



■ Апрель 2021 г. к апрелю 2020 г.

■ Апрель 2022 г. к апрелю 2021 г.





ИНДЕКСЫ ПРОИЗВОДСТВА ПО ДОБЫЧЕ ПОЛЕЗНЫХ ИСКОПАЕМЫХ

апрель 2022 г.
к марту 2022 г.

79,6%
Добыча полезных ископаемых

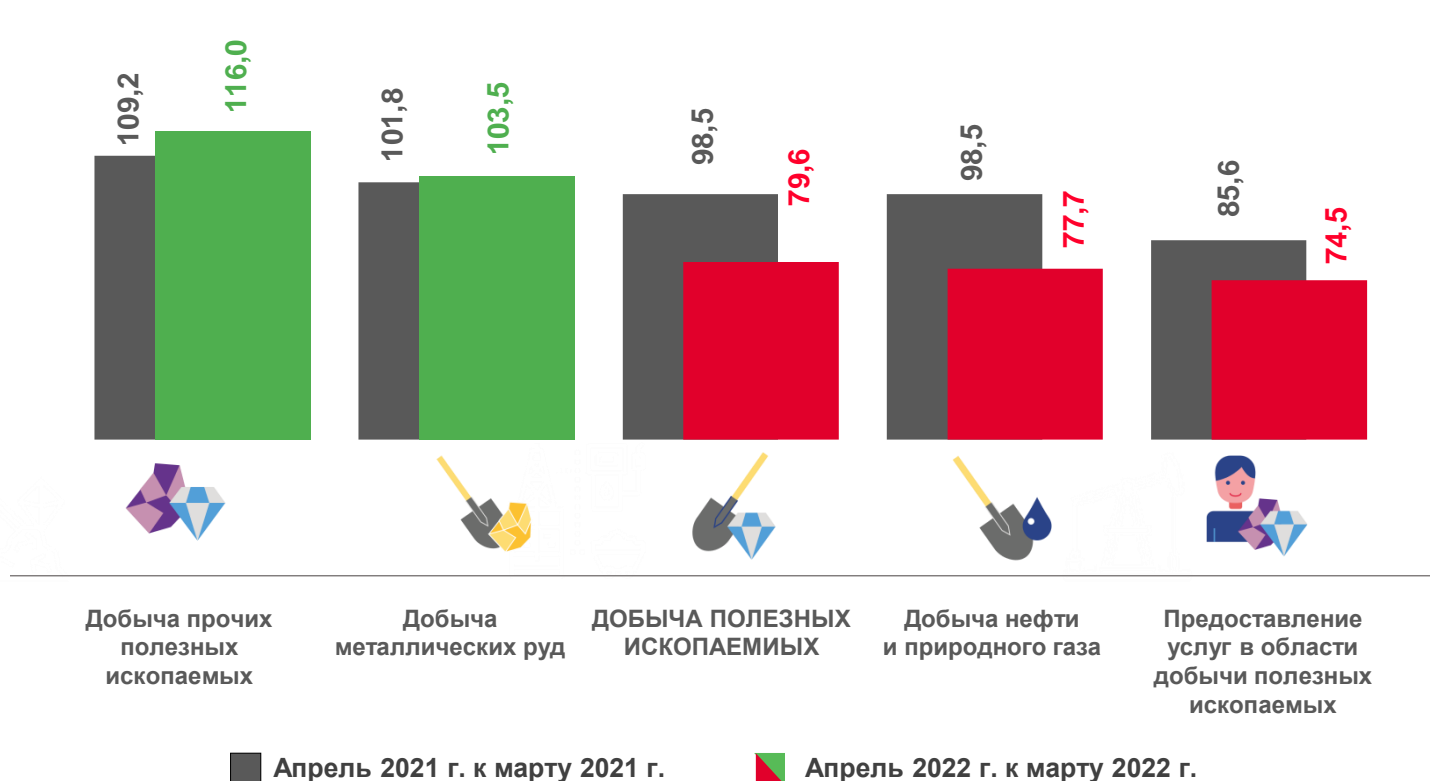
116,0%
Добыча прочих полезных ископаемых

103,5%
Добыча металлических руд

77,7%
Добыча нефти и природного газа

74,5%
Предоставление услуг в области добычи полезных ископаемых

в % к предыдущему месяцу





ИНДЕКСЫ ПРОИЗВОДСТВА ПО ОСНОВНЫМ ВИДАМ ОБРАБАТЫВАЮЩИХ ПРОИЗВОДСТВ

апрель 2022 г. к апрелю 2021 г.,%

168,1%

Обработка древесины и производство изделий из дерева и пробки, кроме мебели, производство изделий из соломки и материалов для плетения

139,7%

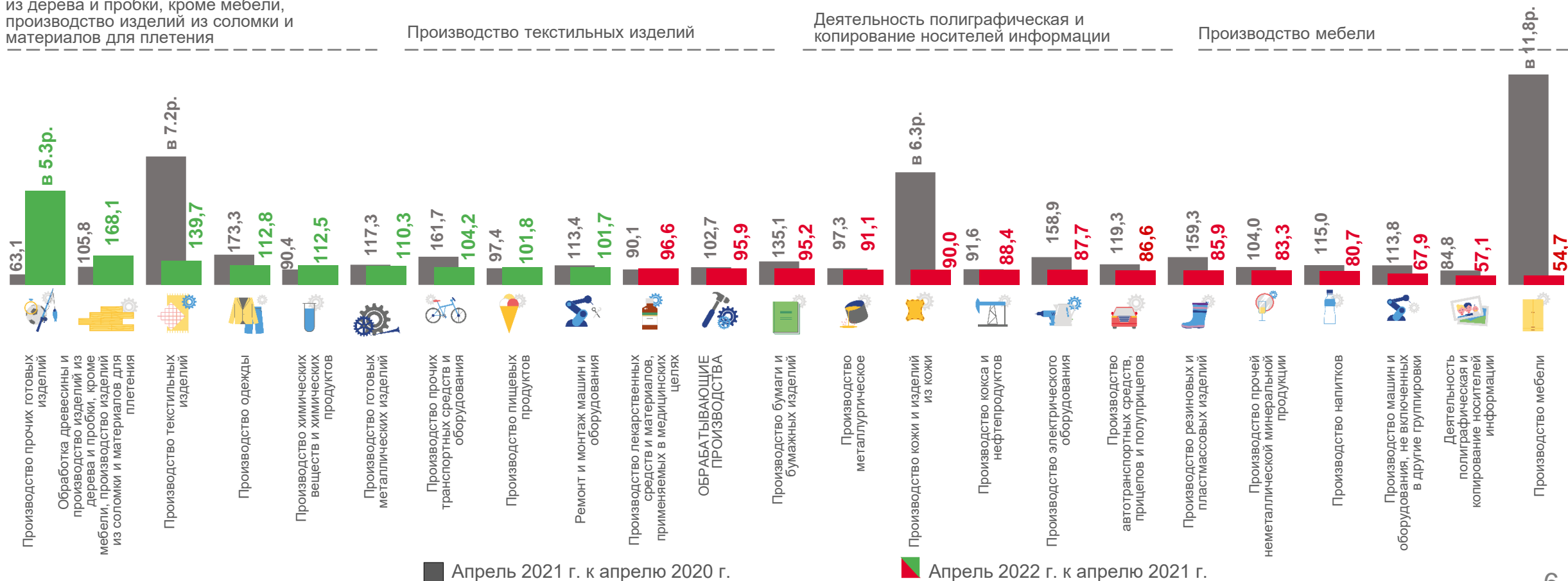
Производство текстильных изделий

57,1%

Деятельность полиграфическая и копирование носителей информации

54,7%

Производство мебели





ИНДЕКСЫ ПРОИЗВОДСТВА ПО ОСНОВНЫМ ВИДАМ ОБРАБАТЫВАЮЩИХ ПРОИЗВОДСТВ

апрель 2022 г. к марту 2022 г., %



Производство мебели



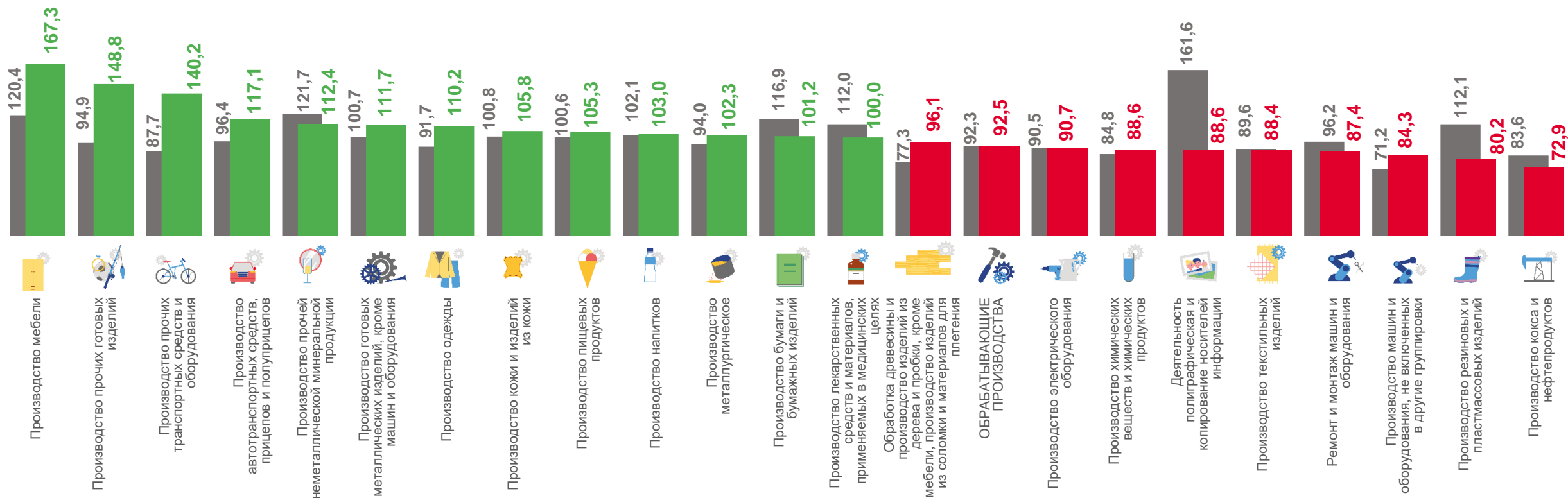
Производство прочих готовых изделий



Производство резиновых и пластмассовых изделий



Производство кокса и нефтепродуктов



■ Апрель 2021 г. к марту 2021 г.

■ Апрель 2022 г. к марту 2022 г.